




iPittori.ch

Speciale dedicato al mondo della pittura



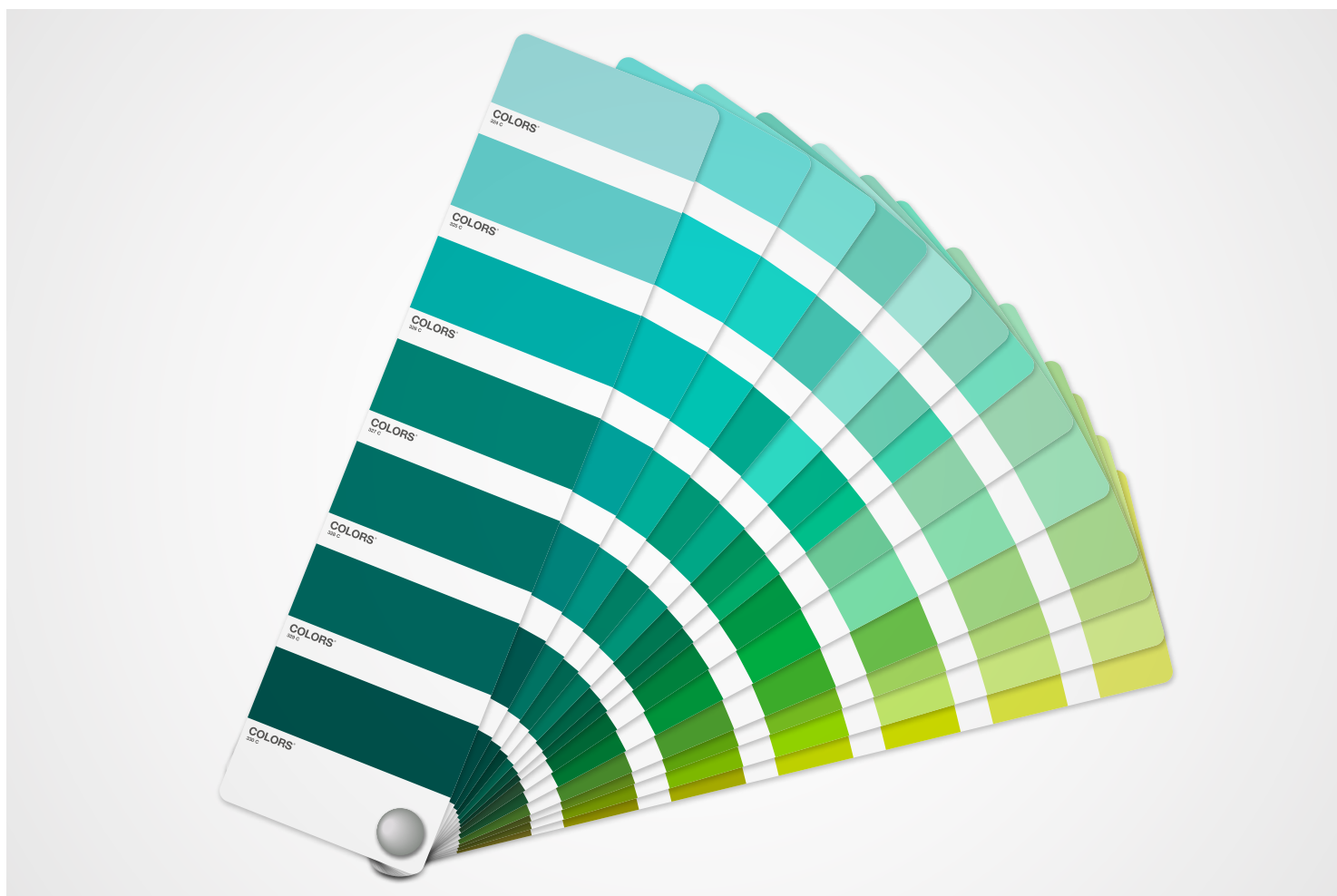
FABIANO FRANZONI

PRESIDENTE ASSOCIAZIONE SVIZZERA
IMPRENDITORI PITTORI - REGIONE TICINO



È nei **dettagli** che si vede la **mano** **del pittore**

Chiunque è in grado di dipingere il proprio appartamento, ma i professionisti lo sanno fare meglio. La preparazione del lavoro è la parte più importante di esso perché una finitura sarà buona solamente se a monte i lavori preliminari sono stati eseguiti con cognizione e criterio. Ed è su questo principio fondamentale che l'Associazione Svizzera Imprenditori Pittori - Regione Ticino (ASIP-TI) profersce ingenti sforzi nella formazione e nel perfezionamento professionale.





FABIANO FRANZONI

Presidente
dell'Associazione Svizzera
Imprenditori Pittori, Regione Ticino

Ogni anno sono tra i **trenta e i quaranta i nuovi giovani** che intraprendono un percorso di **formazione professionale di base** – suddivisi tra **AFC** (triennale) e **CFP** (biennale) – che si divide tra l'**attività in azienda**, la **scuola professionale di Trevano** e i **corsi interaziendali** svolti al **centro professionale di Gordola**. A questi si aggiunge un numero variabile di adulti già attivi professionalmente che intendono conseguire un attestato di capacità.

Parallelamente, a scadenze un po' più lunghe, vengono organizzati **corsi di formazione continua**. Questi portano a tappe intermedie di **capo cantiere** e **capo progetto** per giungere infine al **diploma di maestro pittore**. Sono quasi trenta i nuovi capi cantiere formati recentemente, dei quali poco meno di venti hanno poi proseguito la loro formazione e ottenuto il **diploma federale di capo progetto pittura**. Di questi, una buona parte si sono già candidati per l'ultima tappa mentre un buon numero di pittori è già pronto a intraprendere il proprio percorso di perfezionamento che, si spera, partirà a breve.

Un altro **tema caro all'ASIP-TI è l'ecologia**. Particolare attenzione va al **trattamento delle acque** e al corretto **smaltimento dei rifiuti speciali**. Si tratta di un argomento caldo e che lascia i professionisti con un po' di amaro in bocca in quanto non tutti coloro che prendono in mano un pennello, **in particolar modo i non professionisti**, sono ligi al dovere di separare i rifiuti inquinanti e, **troppo spesso, l'acqua sporca di pittura va a finire nello scarico**, creando un impatto ambientale importante, anche perché **molti prodotti contengono biocidi** oppure hanno un'**alcalinità piuttosto elevata**. Un nostro obiettivo, che ad oggi è più che altro un'utopia, è che anche **gli hobbisti siano tenuti a trattare le acque sporche** e naturalmente che siano messi loro a disposizione da parte di chi vende prodotti vernicianti i mezzi necessari per poterlo fare.

Sono questi e molti altri gli argomenti che parlano a favore dell'associazione professionale e indicano perché essa è particolarmente importante nel panorama cantonale. Essa è il **trait d'union tra i professionisti del settore, le autorità, le altre associazioni professionali, la scuola, gli organi di applicazione del contratto collettivo** e chi più ne ha più ne metta. Sono ormai più di 80 anni che, con il suo segretariato, il comitato ed i membri delle varie commissioni è sempre in prima linea per difendere gli interessi dei propri associati e di tutta la categoria.

Molti sono i vantaggi nell'essere parte di un'associazione come la nostra. Da aspetti più effimeri quali l'orgoglio di appartenenza e il ritorno di immagine, ad aspetti più concreti come l'**accesso prioritario a tutte le novità e disposizioni, vantaggi economici** e non da ultimo la **garanzia di copertura della cauzione obbligatoria** che è inclusa nella quota sociale.

Sono ormai più di 80 anni che l'associazione ASIP-TI, con il suo segretariato, il comitato ed i membri delle varie commissioni è sempre in prima linea per difendere gli interessi dei propri associati e di tutta la categoria. Molti sono i vantaggi nell'essere parte di un'associazione come la nostra.



Impianto per la separazione delle acque sporche.

PER ULTERIORI INFORMAZIONI

Segretariato ASIP-TI
Via Cantonale 13, 6901 Lugano
tel +41 91 922 07 72
info@asip-ti.ch
www.asip-ti.ch



© Riproduzione riservata

DEGIORGISA

Degiorgi Impresa di Pittura SA
Via alla Bozzoreda 26 - 6963 Pregassona
Tel. 076 407 05 97 - 076 431 67 86
info@degiorgisa.ch



imbiancatura | isolazioni facciate
M. Dendena Sagl

Pitture Interne - Esterne, Risanamenti, Isolazioni, Resine e Decorativi
Professionalità, Affidabilità e Precisione

M. Dendena impresa pittura Sagl
Via Bosco - 6533 Lumino - Telefono 079 795 11 08 - dendena@bluewin.ch



dal 1895
IMPRESA PITTURA E RISANAMENTI
Franzoni
Maestri pittori dipl. fed.
ne facciamo di tutti i colori

Tinteggi - Verniciature - Decorativi - Risanamento facciate
Risanamento calcestruzzo armato - Isolamenti termici interni ed esterni
Intonaci di finitura - Carte da parati - Velli e sistemi anticrepe

Via Pedramonte, 2 - Locarno, 6600
Tel. 091 751 27 27 - info@franzonipittura.ch - www.franzonipittura.ch



Le tecniche decorative per le pareti di casa

Le pitture decorative per interni sono moltissime e possono essere utilizzate per rendere l'abitazione accogliente, ma anche originale e personalizzata.



L'effetto spatolato rientra tra le tecniche di decorazione murale più utilizzate.



di Mara Roccaforte

La decorazione murale permette un'applicazione che, se ben dosata, conferisce quel tocco in più che spesso manca agli ambienti pitturati in maniera monocromatica. Le aziende produttrici di vernici propongono una varietà di soluzioni innovative per le pitture decorative: velature, effetti metallici, spatolati, glitter, effetti tridimensionali, ecc. Vediamone alcune delle **pitture più in voga** negli ultimi anni.

Effetto decorativo metallizzato

Le pareti rivestite con questo tipo di smalto contribuiscono a caratterizzare i vari ambienti della casa donando atmosfere diverse agendo sulla sensorialità e la luce; in questo modo si creano illusioni ottiche

più o meno accentuate un po' come accade per la carta da parati. Resta inteso che tali soluzioni sono da valutare con oculatezza in quanto l'effetto è molto particolare e si rischierebbe di personalizzare troppo un locale rendendo problematico inserire altri arredi.

Effetto glitter

Le piccole paillettes, mischiate all'interno di pitture colorate, catturano la luce e la riflettono nella stanza portando luminosità e un tocco di glamour. È bene utilizzare questo tipo di decorazione in ambienti piccoli per farli apparire più grandi. Queste vernici devono essere stese con diversi strati e, vista la difficoltà di realizzazione, consigliamo di rivolgersi a un professionista per distribuire in maniera equa dei glitter sulle pareti.

Effetto velatura o spugnatura

È una tecnica semplice che può essere realizzata in due modi. L'effetto spugnato, infatti, si ottiene con la tecnica "a mettere" (tamponando una parete bianca con una spugna immersa nella vernice colorata) e

Villa d'epoca riportata agli antichi splendori dopo la ristrutturazione attraverso la quale sono riemersi decori celati da interventi non conservativi eseguiti negli anni. (foto: Impresa di pittura Luca Stauffer).



con la tecnica "a togliere" (consiste nello stendere con una pennellina o con il rullo il colore scelto e picchiettarlo poi con una spugna umida, in modo da portar via la tinta e ottenere un effetto velato).

Stucco spatolato

Lo spatolato rende le pareti simili al marmo ed è adatto per ambienti raffinati con un arredamento in stile, ma spesso è utilizzato in maniera creativa anche per le stanze più moderne. Per ottenere questo tipo di tecnica decorativa è necessario una spatola in plastica o in

metallo e stendere più passate. Grazie alla sovrapposizione di segni e linee irregolari e alla presenza di velature e contrasti, lo spatolato crea un effetto visivo tridimensionale, molto interessante. Il segreto per ottenere un risultato impeccabile è mantenere costante il ritmo e la dimensione delle spatolate.

Colori di tendenza 2021 per le pareti

Tra i colori di tendenza per le pareti 2021 c'è sicuramente il **verde**, con tutte le sue bellissime **sfumature**. Colore molto amato per la



GaBaColor Sagi
Pittura - Manutenzioni - Isolazioni termiche
Gessatura - Chiusure antifuoco

GABACOLOR SAGL SI OCCUPA DI CONSULENZA, PROGETTAZIONE E REALIZZAZIONE DI OPERE DI PITTURA, GESSATURA E ISOLAZIONI.

SERVIZI AMBIENTI INTERNI:

- Pittura
- Verniciatura
- Stucchi e velature decorative
- Resine decorative
- Gessatura
- Chiusure passaggi antifuoco

SERVIZI AMBIENTI ESTERNI:


- Cappotto esterno
- Risanamento facciate
- Isolazioni termiche
- Tinteggi termoisolanti

LA NOSTRA MISSION:

La soddisfazione del cliente, mettiamo in campo tutta la consolidata esperienza della nostra ditta
Tempi di realizzazione ottimizzati, siamo puntuali e precisi con i tempi di consegna
Qualità dei materiali, utilizziamo materiali di alta qualità garantiti nel tempo



GaBaColor Sagi
 Via Dogana 2 - 6500 Bellinzona / Via Pascolet 39 - 6537 Grono
 Gabardini Marino 079 699 38 46 / Albertini Fabrizio 079 663 62 42 / gabacolor@bluewin.ch / IVA - CHE 195.029.505



A sinistra: Decorativo a piu strati irregolare "effetto pietra" color oro, con luna stilizzata in rilievo ad affetto "pelle di elefante" (foto: M. Dendena impresa di pittura Sagl).

Qui sotto: tecnica decorativa con effetto perlato (foto: Impresa di pittura e risanamenti Franzoni).

In basso: rinnovo delle facciate di Palazzo Eredi Valsecchi in Via Beltramina 21 A a Lugano (foto: Degiorgi Impresa di Pittura SA).



decorazione d'interni, **si adatta bene a diversi stili**, è una **tonalità versatile** e che ricorda le belle **sfumature della natura**, gli alberi e l'erba. Si tratta di un colore che **trasmette relax**, molto usato, infatti, per la camera da letto o il bagno.

Fra i tanti colori che ricadono tra le tonalità più amate di verde, c'è il **verde salvia**. Colore **molto naturale**, un verde **desaturato**, che ricorda appunto la pianta da cui prende il nome. Si tratta di un **colore sobrio** che, nonostante la sua freddezza, riesce comunque a **trasmettere un senso di benessere** e relax all'ambiente. Il **blu**

navy, o blu marino, è un colore **elegantissimo e molto amato**. Dominerà, a quanto pare, i trend del 2021 nel settore interior design e non solo. Lo vedremo nella moda, nel make-up, nell'arredamento, non soltanto sulle pareti. In effetti è un **colore bellissimo**, molto **elegante**, fantastico se **combinato con dettagli in oro** o con **arredamento in legno chiaro o scuro**.

I **colori neutri** non passano mai di moda e quindi possiamo tranquillamente inserirli fra i colori di tendenza per le pareti 2021. Sono il **grigio**, con le sue tante sfumature, il **beige**, il color **crema**. Si



Le immagini delle facciate decorate di uno storico edificio a Breganzona non passano di certo inosservate.

Nuove facciate decorate a Breganzona

Il quasi centenario edificio, che si trova al numero 1 di via Lucino a Breganzona, ha ritrovato il suo antico vigore dopo un attento intervento pittorico-decorativo nato dallo sforzo comune di tre ditte ticinesi: **Genovese SA** di Breganzona, **Colore & Decorazione Sagl** di Mauro Zanolari, Cassina d'Agno e **Sandro Cavallo** decoratore murale di Gnosca.


In seguito alla progettazione a mano libera con l'ausilio di sistemi informatici e alla realizzazione di campionature in dimensioni reali su pannelli, si è dato il via ai **lavori decorativi combinando una moltitudine di policromie, motivi ornamentali e finte architetture**.

La volontà di rimanere il più possibile fedeli alla costruzione originale è stata rispettata grazie alla scelta di **materiali naturali traspiranti come i silicati** e alla rivisitazione in chiave eclettica e moderna del tipico stile liberty degli anni '20.

A colpire maggiormente l'occhio per la meticolosa cura dei dettagli sono le **undici finte finestre che rivestono di vita le facciate dell'edificio** rappresentando un velato mondo variopinto. Osservando attentamente queste ultime si possono infatti scorgere degli **scarponi appoggiati sul davanzale di una finestra**, dei **gatti che giocano con**

una libellula, una **cravatta che sporge da una gelosia socchiusa**, dei **vasi contenenti erbe aromatiche**, un **pittore-decoratore all'opera** e molto altro ancora.

Questo intervento è un **ottimo esempio volto a dimostrare che la decorazione non è una disciplina sorpassata** e puramente ornamentale, bensì parte integrante e irrinunciabile dell'architettura di un edificio, nonché **un'arte viva svolta da professionisti** che grazie alla loro abilità riescono oggi giorno nell'ambizioso compito di prendersi cura e **restituire prestigio alla fiorente architettura di un tempo**, riproponendo i grandi stili decorativi suscitando stupore ai passanti.





Il blu navy, o blu marino, è un colore elegantissimo e molto amato.
 Il bordeaux non è certo un colore facile, ma quest'anno è a pieno titolo tra i colori di tendenza per le pareti.



tratta di tonalità che **possono essere usate singolarmente** o anche **combinare con colori più accesi** e audaci, perché riescono a stemperarli bene.

Sono colori che **trasmettono un senso di armonia** generale e non creano grossi problemi a essere abbinati ad altre tonalità, mobili o pavimenti. Il **bordeaux** non è certo un colore facile, ma quest'anno è a pieno titolo tra i colori di tendenza per le pareti 2021, grazie al

suo **carattere forte** e, allo stesso tempo, **raffinato**. Una casa con le pareti bordeaux è una **casa calda, accogliente**, in cui sembra di essere costantemente abbracciati.

Occhio, perché i **colori scuri tendono a rimpicciolire gli ambienti**, usa questa soluzione se non ti spaventa l'idea o se hai una stanza molto grande o con pochi mobili.

🔗 © Riproduzione riservata

*Maestro pittore
 diplomato federale*

*EIDG Dipl.
 Malermeister*

Impresa di pittura

Luca



Malergeschäft

Stauffer

Ascona - Losone - 091 791 35 35 - luca.stauffer@bluewin.ch - www.staufferpittura.ch